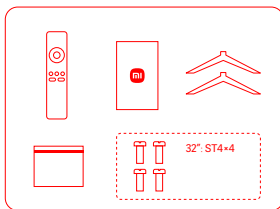
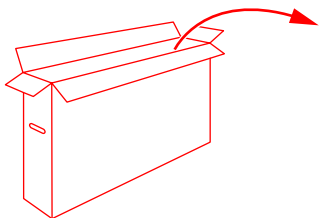

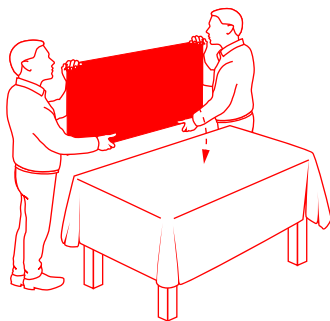
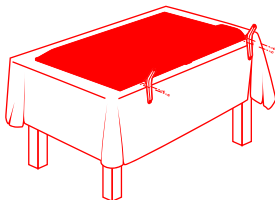


**1****2****3****4**



Vyrobené podľa licencie spoločnosti Dolby Laboratories. Dolby, Dolby Audio a symbol dvojitého D sú ochranné známky spoločnosti Dolby Laboratories Licensing Corporation.



Patenty spoločnosti DTS nájdete na internetovej stránke <http://patents.dts.com>. Vyrobené pod licenciou spoločnosti DTS, Inc. (pre spoločnosti so sídlom v USA/Japonsku/Taiwane) alebo pod licenciou spoločnosti DTS Licensing Limited (pre všetky ostatné spoločnosti). DTS, DTS:X, VirtualX a logo DTS:X sú registrované ochranné známky alebo ochranné známky spoločnosti DTS, Inc. v USA a ďalších krajinách. © 2021 DTS, Inc. VŠETKY PRÁVA VYHRADENÉ.

L32M8-P2EU

Registračné číslo výrobku EPREL je: 1928431



Pojmy HDMI a HDMI High-Definition Multimedia Interface a logo HDMI sú ochranné známky alebo registrované ochranné známky spoločnosti HDMI Licensing Administrator, Inc. v Spojených štátoch amerických a ďalších krajinách.

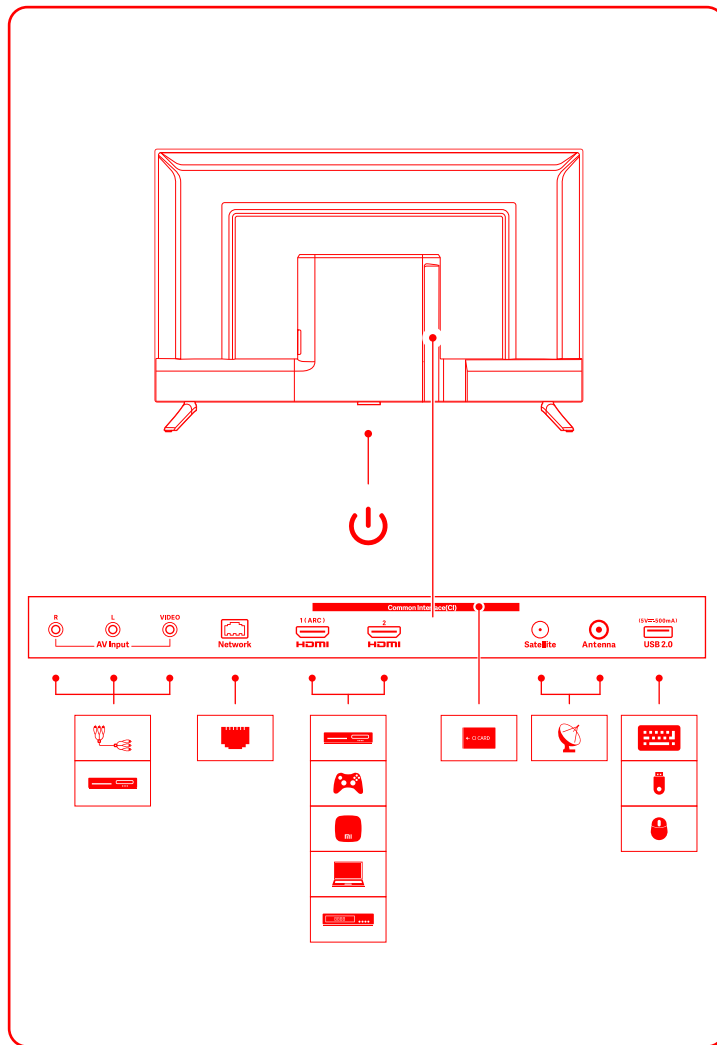
Google, YouTube a Android TV sú ochranné známky spoločnosti Google LLC.

Autorizovaný zástupca výrobcu v EÚ

Názov: Xiaomi Technology Netherlands B.V

Adresa: Prinses Beatrixlaan 582, 2595BM, Hague, Netherlands

Dovozca:  
Beryko s.r.o.  
Pod Vinicami 931/2, 301 00 Plzeň  
[www.berkyo.cz](http://www.berkyo.cz)



## Dôležité bezpečnostné opatrenia

### Instalácia

- Televízor je potrebné nainštalovať blízko elektrickej zásuvky (AC), aby bolo možné ho ľahko zapojiť a odpojiť.
- Ak chcete nainštalovať držiak televízora na montáž na stenu, odporúčame použiť autorizovaný držiak televízora na montáž na stenu.
- Priemer a dĺžka skrutiek sa budú líšiť podľa modelu držiaka televízora pre montáž na stenu. Ak nebudú použité správne skrutky, môže to spôsobiť pád televízora alebo poškodiť vnútorné časti televízora.

### Presun

- Skôr ako budete televízor premiestňovať, odpojte všetky káble.
- Bezpečný presun veľkého televízora vyžaduje aspoň dve osoby.
- Pri premiestňovaní televízora nevývíjajte tlak na panel LED.
- S televízorom netrasť ani ho nevystavujte pôsobeniu nadmerných vibrácií.

• Pri presune televízora na nové miesto alebo na účely opravy zabaľte televízor do originálnej krabice a baliacich materiálov.

### Odvetrávanie

- Nezakrývajte odvetrávacie otvory ani neukladajte žiadne predmety do krytu televízora.
- Udržujte okolo televízora dostatok miesta na odvetrávanie.

### Montáž na stenu

- Zaistenie správneho odvetrávania a zabránenia vzniku nánosu prachu alebo nečistôt:
- Neupievňujte televízor naplocho, hore nohami alebo opačne, ani ho nemontujte zbokom.
- Neumiestňujte televízor na police, koberec alebo do skrine.
- Nezakrývajte televízor žiadnou tkaninou (napríklad záclonami) ani inými materiálmi (napríklad novinami).
- Pri upevňovaní televízora na stenu alebo na držiak na stenu: ak je uhol náklonu, pod ktorým je televízor upevnený (uhol medzi displejom televízora a vertikálnym uhlom pohľadu):  
85° a menej: uhol by nemal byť väčší ako 15°  
viac ako 85°: uhol by nemal byť väčší ako 5°
- Priemer a dĺžka skrutiek sa môžu líšiť v závislosti od modelu nástenného držiaka. Použite iných ako špecifických skrutiek môže viesť k pádu televízora a jeho poškodeniu.

Skrutky použité na upevnenie televízora a nástenného držiaka musia spĺňať nasledujúce požiadavky:	
L32M8-P2EU	Množstvo: 4. Závit: M4. Dĺžka: 8mm.

### Napájací kábel na striedavý prúd

- Použite napájací kábel pre striedavý prúd (AC) podľa nasledujúcich pokynov, aby nedošlo k požiaru, úrazu elektrickým prúdom, poškodeniu alebo zraneniu osoby:
- Zasuňte zástrčku úplne do elektrickej zásuvky.
  - Používajte televízor s napájacím zdrojom 200–240 V AC.
  - Pri pripájaní káblov je nutné napájať kábel pre striedavý prúd odpojiť na zaistenie bezpečnosti. Objaťe na to, aby ste nezakopli o kábel.
  - Skôr ako budete vykonávať prácu na televízore alebo ho presuvať, odpojte napájací kábel pre striedavý prúd z elektrickej zásuvky.
  - Udržujte napájací kábel na striedavý prúd mimo dosahu tepelných zdrojov.
  - Napájajúcu zástrčku pravidelne odopájajte a čistite. Ak je zástrčka pokrytá prachom a vyskytuje sa na nej vyzrážaná vodná para, môže dôjsť k porušeniu vylúhovej izolácie a môže hroziť riziko požiaru.
  - Zabráňte nadmernému stlačeniu, ohýbaniu, úpravám alebo krúteniu napájacieho kábla na striedavý prúd, inak môže dôjsť k obnárženiu vodičov alebo ich poškodeniu.
  - Nekladte žiadne predmety na napájací kábel na striedavý prúd.
  - Keď napájací kábel na striedavý prúd vyťahujete zo zásuvky, netiahajte priamo za kábel.
  - Nepripájajte príliš veľa zariadení do rovnakej elektrickej zásuvky.
  - Neupravujte nevhodné elektrické zariadenia.

### Deti

- Malé predmety umiestte mimo dosah detí, aby je nespokli.

### Voľtefné polohy

- Uchovávajte voľtefné príslušenstvo alebo akékoľvek zariadenia, ktoré vydávajú elektromagnetické žiarenie, mimo dosahu televízora, aby nedochádzalo k sresneniu obrazu alebo šumu.

### V prípade nasledujúcich problémov ...

- Poškodený napájací kábel na striedavý prúd.
- Nevhodné elektrické zásuvky.
- Televízor je poškodený v dôsledku pádu alebo nárazu.
- Akkoľvek kvapalina alebo predmet sa otvorom dostane do krytu televízora.

Vypnite televízor a okamžite odpojte napájací kábel. Kontaktujte servisné stredisko spoločnosti Xiaomi a nechajte zariadenie skontrolovať kvalifikovaným servisným pracovníkom.

### Nebezpečenstvo pádu:

- Televízor môže spadnúť a spôsobiť tak vážne zranenie alebo smrť. Nikdy televízor neumiestňujte na nestabilné miesto. Televízor môže spadnúť a spôsobiť tak vážne zranenie alebo smrť. Mnohým zraneniam, najmä u detí, možno predísť prijatím jednoduchých opatrení:
- Vždy použijte skrinku, stojan alebo metódu montáže odporúčanú výrobcom televízora.
- Vždy použijte nábytok, ktorý bezpečne udrží váhu televízora.
- Vždy sa uistite, že televízor nepresahuje okraj nábytku.
- Vždy počuť deti o nebezpečenstve späť s lezím na nábytok, aby dosiahli na televízor alebo jeho ovládanie.
- Vždy vedte kábel televízora tak, aby nebolo možné ho zakopnúť, zatahnuť za ne alebo na ne dosiahnuť.
- NIKDY televízor neumiestňujte na nestabilné miesto.
- NIKDY televízor neumiestňujte na vysoký nábytok (napríklad na skrine alebo knižnicu) bez toho, aby ste nábytok aj televízor zodpovedajúcim spôsobom upevnili.
- NIKDY televízor nenechajte na textilii alebo iný materiál umiestnený medzi televízorom a nábytkom.
- NIKDY na televízor alebo televízor, na ktorom je umiestnený, neďavajte veci, ktoré by nútili deti liezť hore, napr. hračky alebo diaľkové ovládacie. Pokiaľ si hodiate existujúci televízor ponechať a iba ho premiestniť, dodržujte rovnaké opatrenia.

### Obmedzenie použitia

Neinštalujte ani nepoužívajte televízor na nasledujúcich miestach, v nasledujúcich prostrediach ani podmienkach, inak môže dôjsť k porušeniu televízora a vzniku požiaru, úrazu elektrickým prúdom, poškodeniu alebo zraneniu.

#### Miesta:

Vonku (na priamom slnku), pri mori, na lodi alebo inom plavidle, vo vnútri vozidla, v lekárskom zariadení, na nestabilnom mieste, v blízkosti vody alebo na mieste vystavenom dažďu, vlhkosti či s možnosťou vzniku pliesni. Ak je televízor umiestnený v šatni verejného bazéna alebo kúpeľov, môže dôjsť k jeho poškodeniu vplyvom zlučenín slry vo vzduchu.

#### Prostredie:

Horúce, vlhké alebo prašné miesta; miesta, kam sa môže dostať hmiz; miesta, ktoré môžu byť vystavené mechanickému nárazu; v blízkosti horľavých predmetov (ako sú napríklad sviečky). Televízor nesmie byť vystavený pôsobeniu kvapkajúcej alebo striekajúcej vody a nesmú sa naň pokladať žiadne predmety, ktoré obsahujú kvapalinu (napríklad vazy). Neumiestňujte televízor na vlhké alebo prašné miesto ani do miestnosti, kde sa vyskytuje vodná para či iný výpar (blízko sporáka alebo zvlhčovače vzduchu), aby nedošlo k požiaru, úrazu elektrickým prúdom alebo deformácii. Nevarte vodu, nezakurujte, nevarte cestoviny ani nepoužívajte špiřný prok komárom v blízkosti televízora.

#### Podmienky:

Nesiahajte na televízor mokrymi rukami, nepoužívajte ho, keď je otvorený kryt, ani ho nepoužívajte s príslušenstvom, ktoré nemá autorizáciu od výrobcu. V prípade búrky odpojte televízor od napájacieho kábla na striedavý prúd a od elektrickej zásuvky. Neinštalujte televízor vonku. Nedodržiavajte týchto podmienok alebo viest k zraneniu osoby alebo poškodeniu či spôsobíte, že bude televízor zasiahnutý nejakými predmetmi.

#### Poškodenie obrazovky televízora TV

Neťahajte smerom k obrazovke žiadne predmety, inak sa môže nárazom

rozbiť obrazovka a spôsobiť vážne zranenie. V prípade poškodenia povrchu sa televízora nedotýkajte, kým nebude napájací kábel na striedavý prúd odpojený zo zásuvky. Inak by mohlo dôjsť k úrazu elektrickým prúdom.

#### Prevádzkové podmienky:

Prevádzková teplota: 0°C – 40°C. Skladovacia teplota: -15°C – 45°C.

Relatívna vlhkosť: <80%.

#### Preventívne opatrenia

- Televízor sledujte vo vhodnom osvetlení. Dlhodobé sledovanie televízora v nedostatočnom osvetlení vám môže poškodiť zrak.
- Počas prevádzky televízora sa obrazovka a kryt zahrievajú. To je normálny jav.

• Nepodporuje dekodovanie bitstreamu DTS-CD prichádzajúceho do vstupného konektora HDMI IN.

#### Použitie a čistenie obrazovky a krytu televízora TV

Pred čistením televízora LED sa uistite, že je napájací kábel na striedavý prúd odpojený z elektrickej zásuvky. Aby nedochádzalo k porušeniu kvality materiálov krytu alebo ku korózii povrchu obrazovky, dodržujte nasledujúce preventívne opatrenia.

- Uterajte povrch obrazovky a krytu mäkkou handričkou a odstraňte všetok prach. Pokiaľ niekde prach priťie, utrite ho mäkkou handričkou navlhčenou jemným čistiacim prostriedkom.
- Nestriekajte vodu ani čistiaci prostriedok priamo na televízor. Kvapky môžu stiecť na základnu obrazovky alebo na vonkajšie diely a ich spôsobiť poruchu.
- Nepoužívajte čistiace hubky, zrášadli alebo kyslé čistiace prostriedky, drsný čistiaci prášok ani prchavé kvapaliny, napríklad alkohol, prchavé oleje, riedidlá alebo insekticídy. Použite vyššie uvedených materiálov alebo dlhotrvajúci kontakt s gumovými alebo vinylovými produktmi môžu spôsobiť poškodenie povrchu obrazovky a materiálov krytu. Odporúča sa pravidelne čistiť vetracie otvory a zaistiť tak správne odvetrávanie.
- Pri nastavovaní uhlá televízorom pohybujte pomaly, aby sa celý nepohol alebo nesklzol zo základne.

#### Spĺnenie požiadaviek smernice RoHS – Európska únia

Spoločnosť Xiaomi predávané v Európskej únii spĺňajú požiadavky smernice 2011/65/EU a následne doplňujúcej smernice (EU) 2015/863 týkajúcej sa obmedzenia niektorých nebezpečných látok v elektrických a elektronických zariadeniach.

#### Zjednotené vyhlásenie o zhode pre EÚ

Spoločnosť Beijing Xiaomi Electronics Co., Ltd týmto vyhlasuje, že rádiové zariadenie typu Xiaomi TV je v súlade so smerecom 2014/53/EU. Úplné znenie vyhlásenia o zhode pre EÚ je k dispozícii na nasledujúcej internetovej adrese: <http://www.mi.com/global/service/support/declaration.html>

#### Rádiová frekvencia a výkon

Toto zariadenie podporuje na území EÚ len nasledujúce frekvenčné pásma s uvedeným maximálnym vysielačim výkonom:

Technické špecifikácie	32"
Model	L32M8-P2EU
Spotreba energie	50 W
Rozmery obrazovky	80 cm
Rozlíšenie obrazovky	1366 x 768
Napätie	200-240V~ 50/60Hz
Obnovovacia frekvencia	60 Hz
CPU	MT9216
RAM	1,5 GB
Uložisko Flash	8 GB
Grafická karta	Mali G31 MP2
Wi-Fi	2,4 G / 5 GHz
Bluetooth	BT 5.0
Formáty zvuku	FLAC; AAC; OGG; Dolby Audio; DTS-X; Virtual X
Formáty videa	MPEG 1/2; H.263; H.264; H.265; VPR; VPR; AV1

\*Ilustrácie sú iba orientačné. Prezrite si vlastný produkt.

Bluetooth: 20 dBm  
Wi-Fi 2.4 GHz band: 20 dBm  
Wi-Fi 5 GHz: 5150 to 5200MHz; 23 dBm, 5250 to 5350 MHz; 20 dBm, 5470 to 5725 MHz; 20 dBm, 5725 to 5850 MHz; 14 dBm.  
Toto zariadenie je možné použiť vo všetkých členských štátoch EÚ. Dodržujte národné a miestne predpisy v oblasti, kde zariadenie používate. Toto zariadenie je obmedzené iba na použitie vo vnútorných priestoroch, ak pracuje v frekvenčnom rozsahu 5250 až 5350 MHz: AT, BE, BG, HR, CY, SK, DK, EE, FI, FR, DE, EL, HU, IE, IT, LV, LT, LU, MT, NL, PL, PT, RO, SK, SI, ES, SE, UK (NI), IS, LI, NO, CH, TR.

V súlade s článkom 10.2 smernice 2011/65/EU (RoHS) je možné toto zariadenie prevádzkovať najmenej v jednom členskom štáte bez porušenia platných požiadaviek na používanie rádiového spektra.



Pre účely recykliácie a uľahčenia efektívneho ušľachovania odpadov prosím vráťte tento výrobok pri likvidácii

na najbližšie zberné miesto, predajte ho registrovanej spoločnosti zabezpečujúcej likvidáciu takýchto zariadení alebo do recyklačného zariadenia.

Čo znamená symbol popolnice na koleškach: Symbol znamená: nevyhľadujte elektronicý odpad do populnice na bežnej komunálny odpad. Dôvodom je to, že tieto odpady sú nebezpečné pre prírodu a je potrebné ich špeciálne recyklovať.

#### Ako likvidovať tento výrobok

Doneste ho do najbližšieho strediska autorizačného zastúpenia spoločnosti Xiaomi. Pokyny na zaobchádzanie s výrobkom počas používania i po ňom a čo robiť a nerobiť pri zaobchádzaní s výrobkom

#### Čo nerobiť:

- Informácie o likvidácii výrobku na konci životnosti si vždy vyhľadajte v katalógu s týmto výrobkom.
- Zaistite, aby vaše elektronické výrobky opravovali a spracovávali iba autorizované recyklačné spoločnosti.
- Zvdy sa s likvidáciou výrobku na konci životnosti obráťte na spoločnosť autorizovanú na recykláciu elektrického odpadu.
- Elektronicé výrobky, batérie alebo akékoľvek príslušenstvo vždy na konci životnosti odovzdajte v najbližšom autorizovanom stredisku alebo zbernom mieste pre odber elektronickeho odpadu.
- Kedykoľvek je to možné alebo pokiaľ to uvádzajú pokyny, oddeľte baliace materiály v súlade s možnosťami zodpovednej likvidácie odpadu a roztriedte ich na účely recykliácie.

#### Čo nerobiť:

- Elektronicé výrobky sami nerozoberajte.
- Elektroniku nevyhadzujte do nádob na odpad, ktoré sú označené symbolom „Nevhadzovať“.
- Nevyhľadujte elektronicý odpad na neoficiálnych a neregistrovaných miestach, ako sú miestne súkromné skládky alebo iné súkromní spracovatelia.